

## Calendario Punto metálico formato 21x29,7 cm

### Grapa metálica, información general.

Es un procesamiento en el que las páginas interiores y la portada se perforan entre sí mediante grapas. Gracias a esta encuadernación, podrás confeccionar fácilmente un producto de alta usabilidad, con la garantía de una excelente calidad de impresión.

### Realización del file.

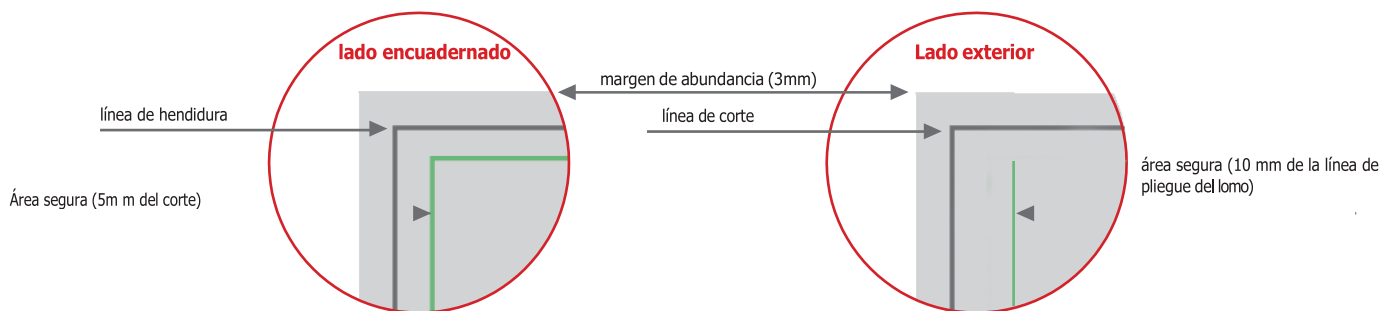
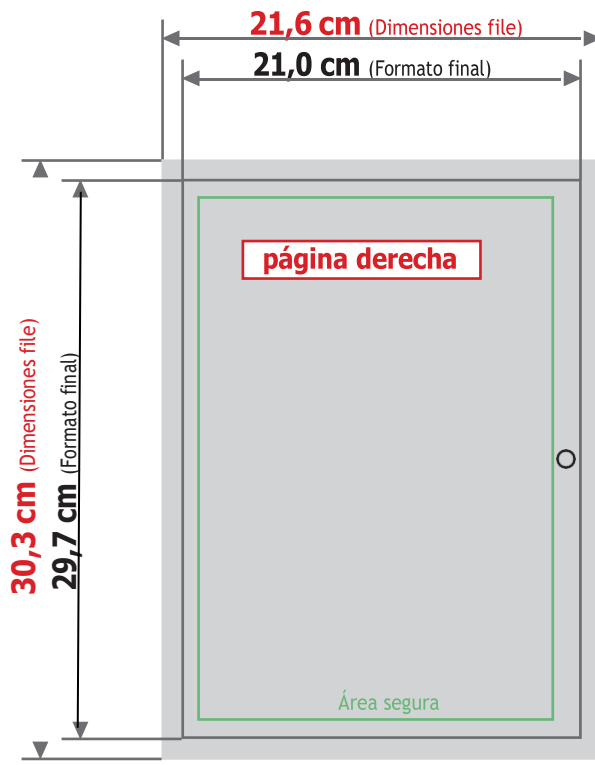
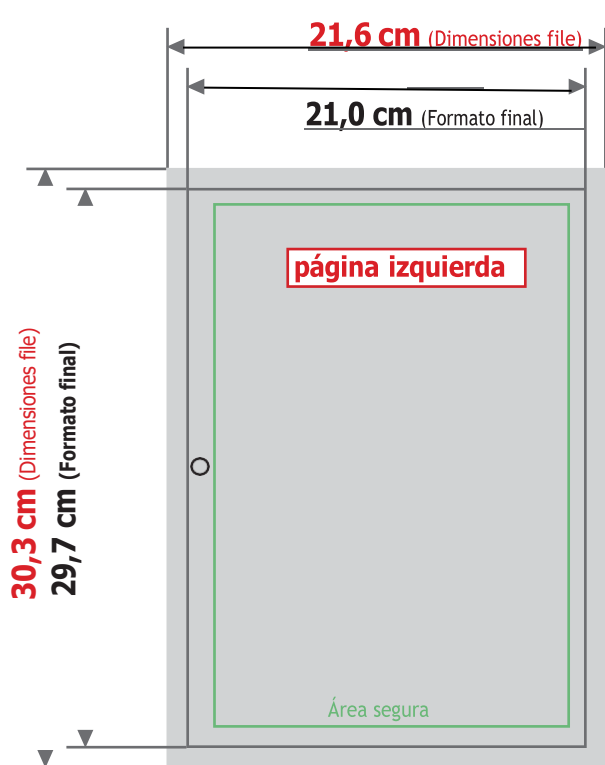
Debes preparar un archivo en formato PDF, que debe enviarse a páginas individuales y en orden de lectura. Las páginas en blanco deben ser insertadas dentro del archivo. Las páginas del documento deben ser individuales y no unidas. Añade 3 mm de abundancia a cada lado de la página.

#### Sucesión de páginas

1° de Cub.	2° de Cub.	1	2	3	4	5	6	7	8	3° de Cub.	4° de Cub.
------------	------------	---	---	---	---	---	---	---	---	------------	------------



páginas individuales  
en orden de lectura



### Color y resolución

Los colores pueden aparecer de manera ligeramente diferente según el medio de impresión utilizado; esto se debe a la composición física de la tarjeta. Los archivos PDF deben enviarse en cuatricromía (cian, magenta, amarillo, negro) asignando el perfil CMYK Fogra 39. Si los archivos enviados no cumplen con el perfil de color descrito, se convertirán automáticamente a nuestras especificaciones antes de imprimir. La resolución en dpi de los archivos para imprimir es mínimo 150 dpi, la resolución óptima es 300 dpi. Las fuentes deben ser insertadas en el archivo PDF o convertidas en curvas/trazados.